


nº 57

**REVISTA  
ECONOMÍA ARAGONESA**

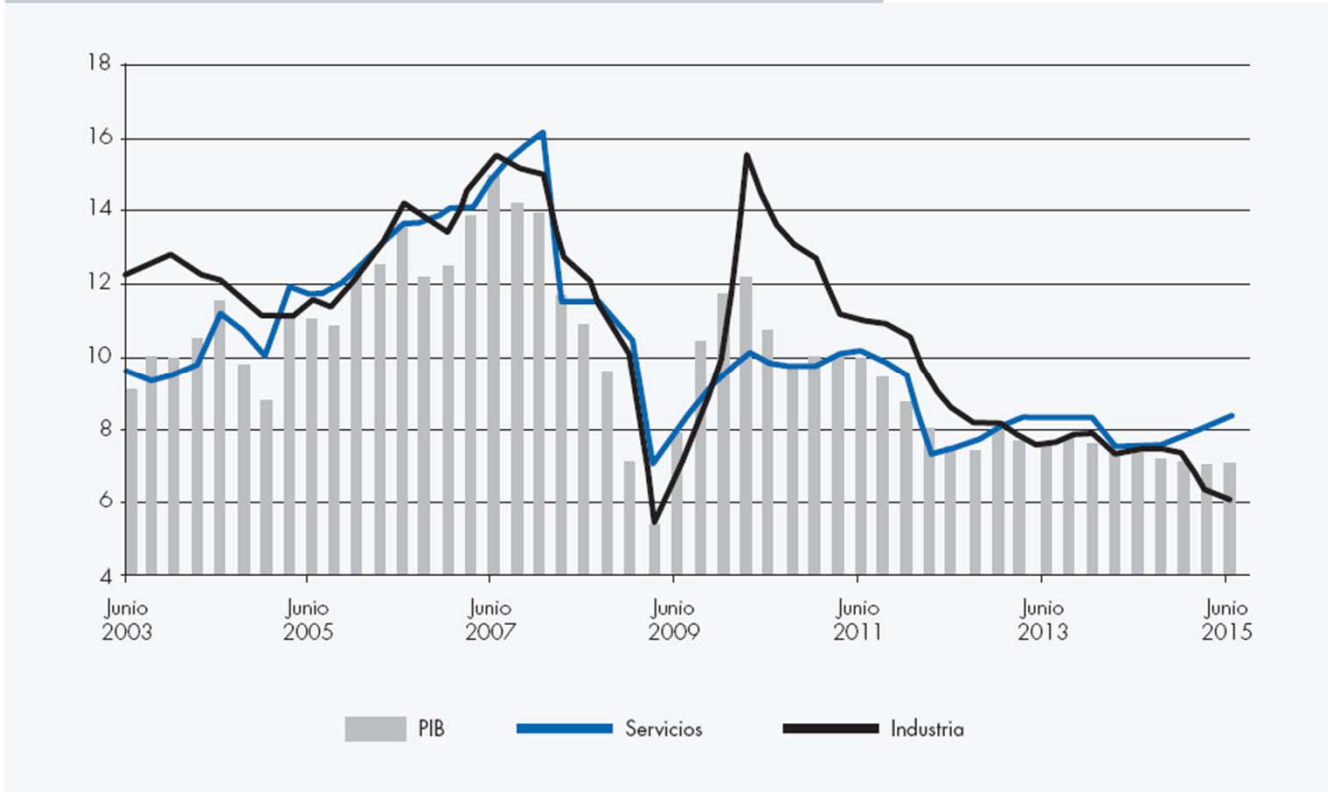
Zaragoza

4 de diciembre de 2015

# COYUNTURA MUNDIAL I



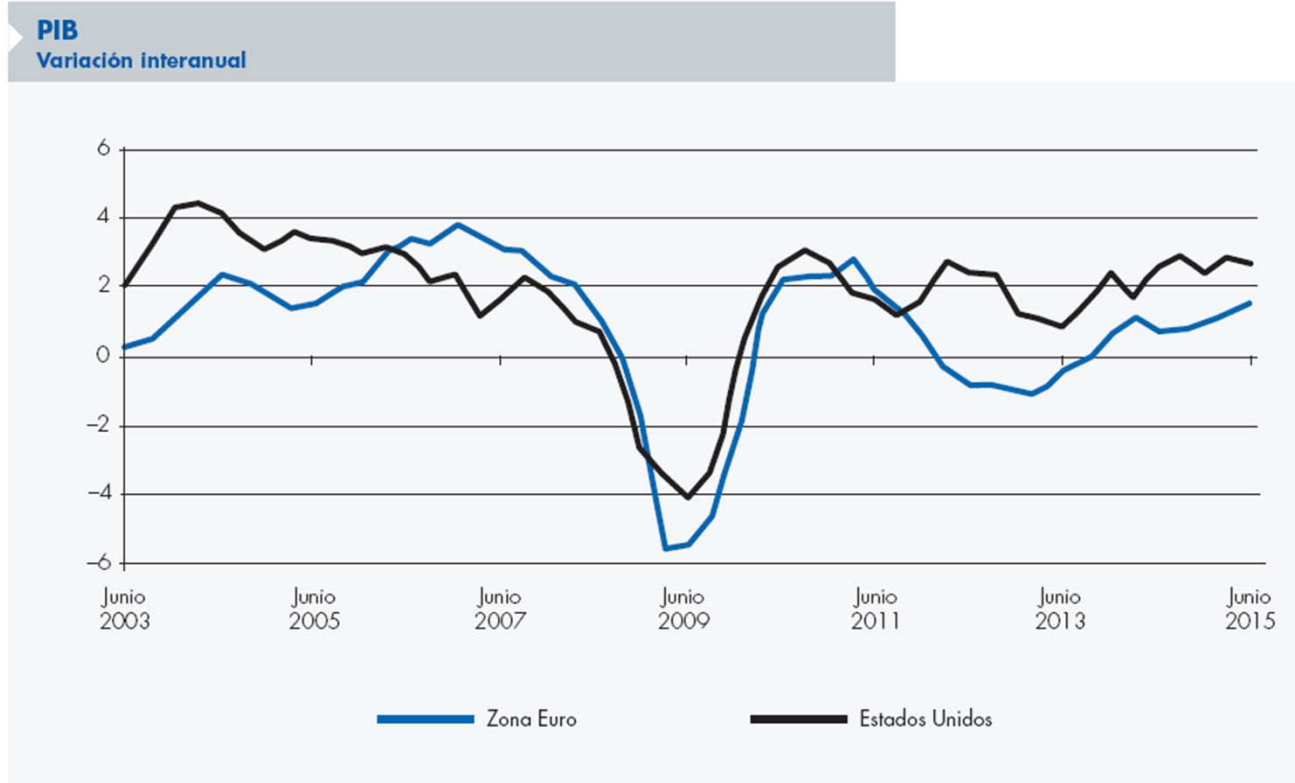
**PIB China**  
Variación interanual



FUENTE: Datastream y elaboración propia.

*La desaceleración de China está afectando a otros países emergentes y amenaza el crecimiento mundial. Aumenta la incertidumbre.*

# COYUNTURA MUNDIAL II



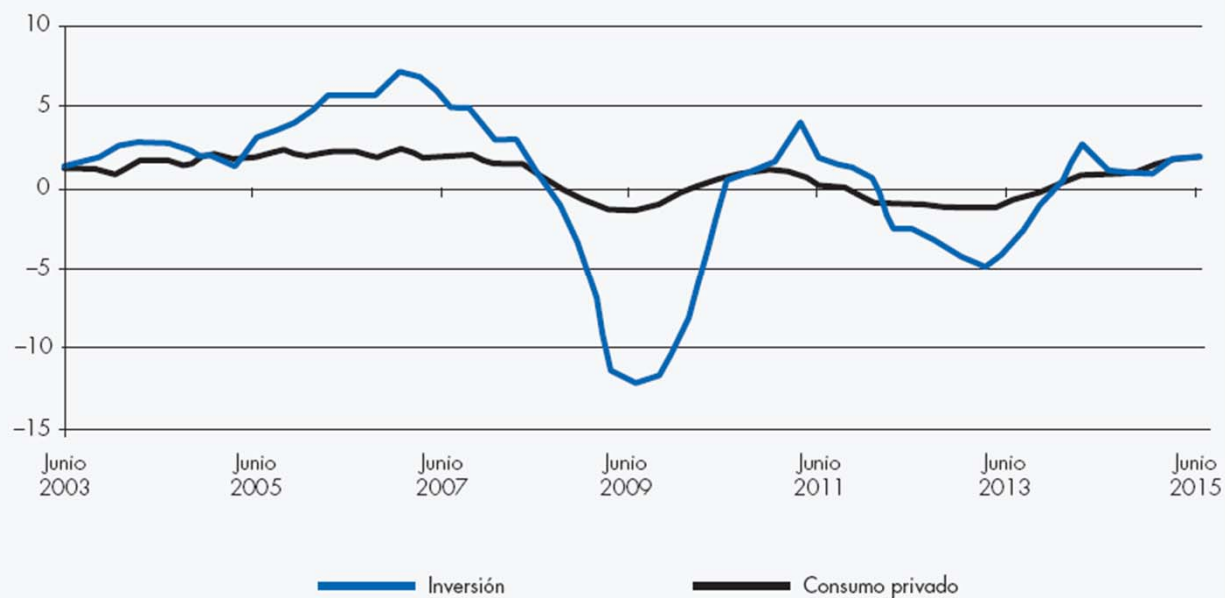
FUENTE: Datastream y elaboración propia.

*La recuperación en EE.UU. ya es madura, con una situación de prácticamente pleno empleo.*

# COYUNTURA MUNDIAL III



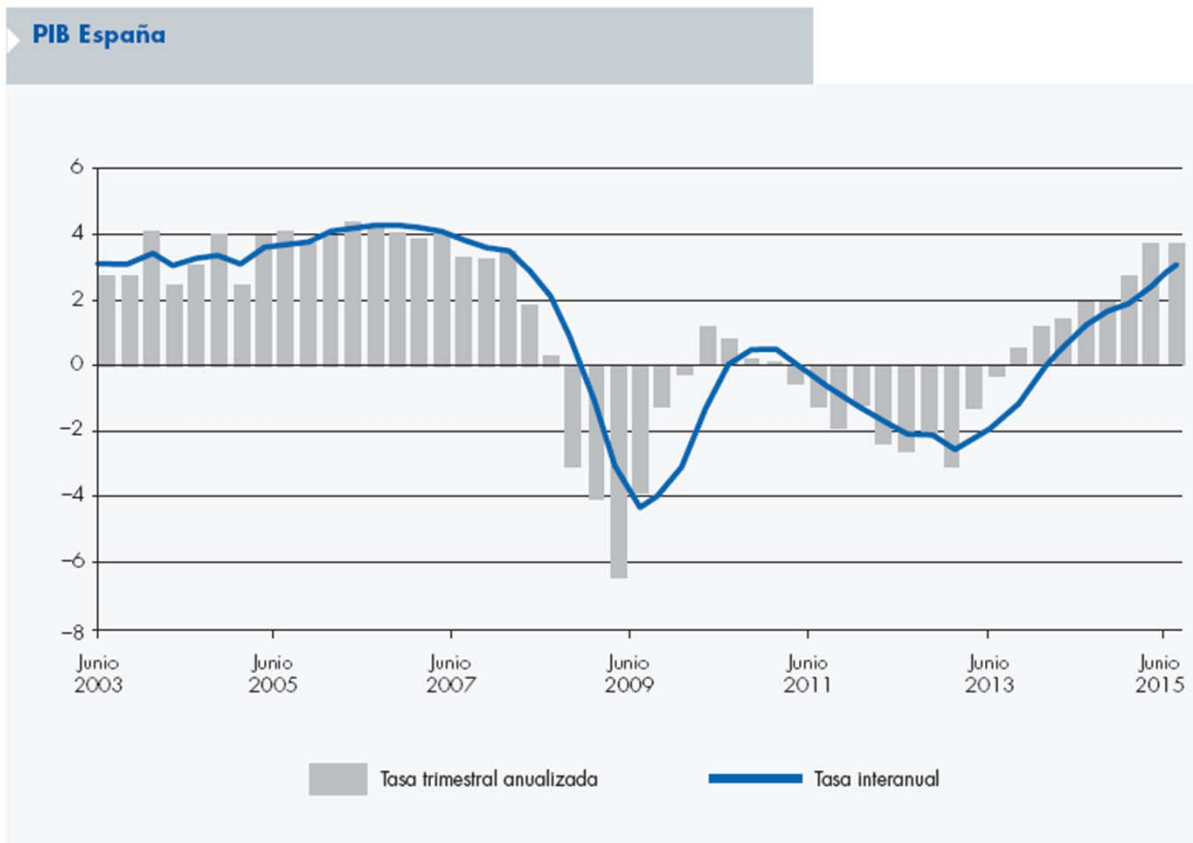
**PIB Zona Euro**  
Variación interanual



FUENTE: Datastream y elaboración propia.

*La recuperación de la Zona Euro todavía está en fase de consolidación, apoyada por las políticas expansivas del BCE, en un entorno de liquidez elevada y tipos de interés mínimos históricos.*

# COYUNTURA NACIONAL I



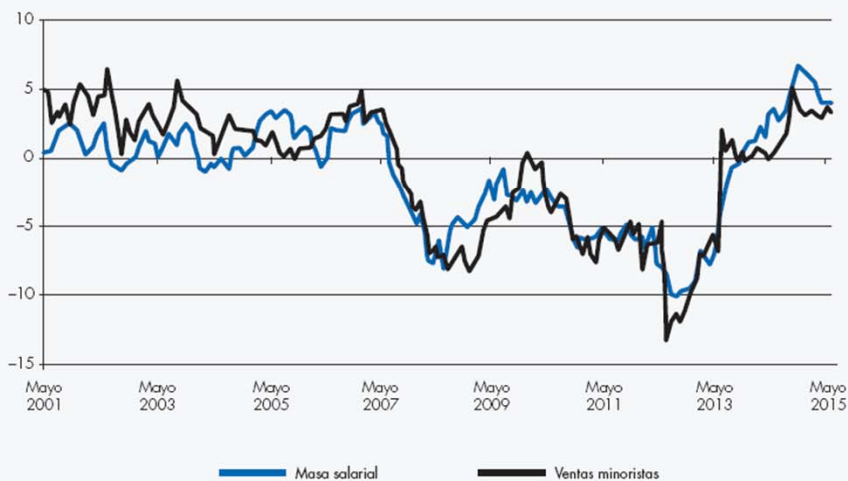
FUENTE: Datastream y elaboración propia.

*La economía española sigue sorprendiendo favorablemente con su fuerte recuperación.*

# COYUNTURA NACIONAL II



Salarios y ventas de España  
Variación interanual




Inversión en maquinaria y equipo en España  
2010 = 100



FUENTE: Datastream y elaboración propia.

*La recuperación del mercado de trabajo impulsa el consumo. La inversión presenta también un buen comportamiento y todavía tiene potencial a corto plazo.*

# COYUNTURA NACIONAL III



FUENTE: Datastream y elaboración propia.

*Se mantiene la tendencia de los trimestres anteriores hacia una menor aportación negativa de la demanda externa.*

# COYUNTURA NACIONAL IV



Precios en España  
Variación interanual

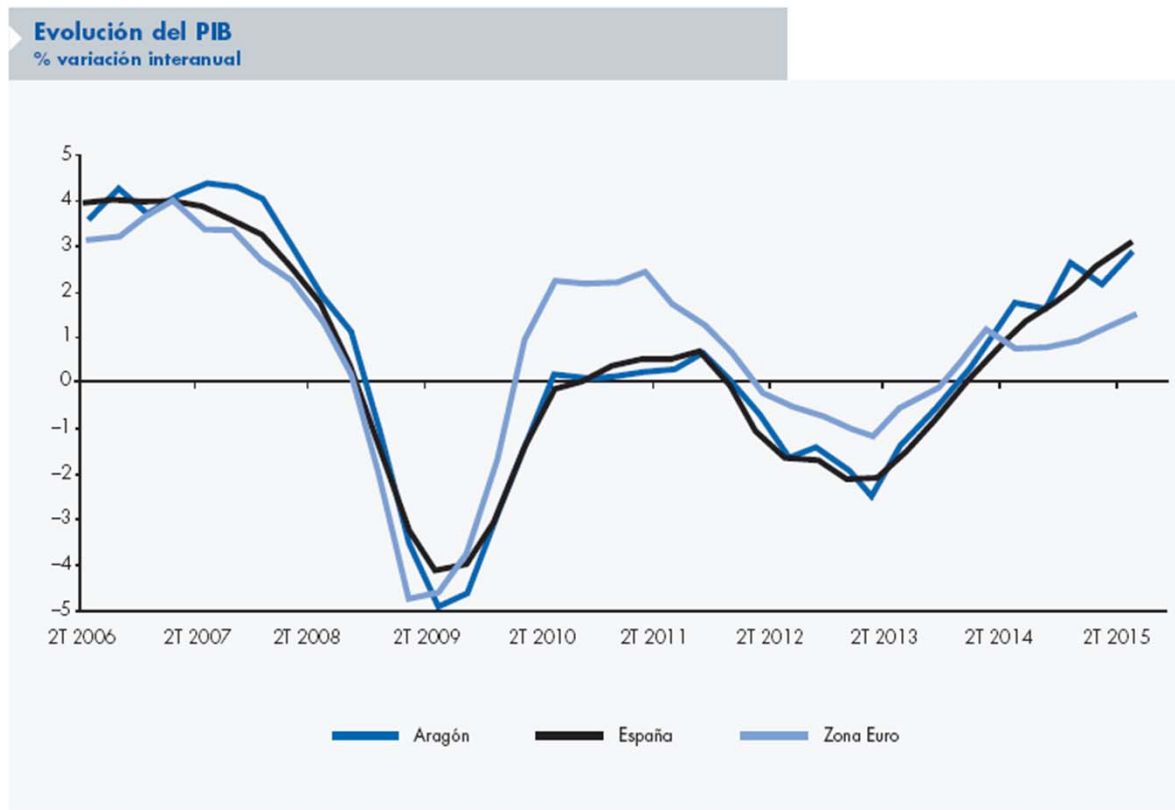


FUENTE: Eurostat y elaboración propia.

*El IPC vuelve a caer por el abaratamiento del petróleo, pero la tasa subyacente se acelera.*



# COYUNTURA ARAGONESA I



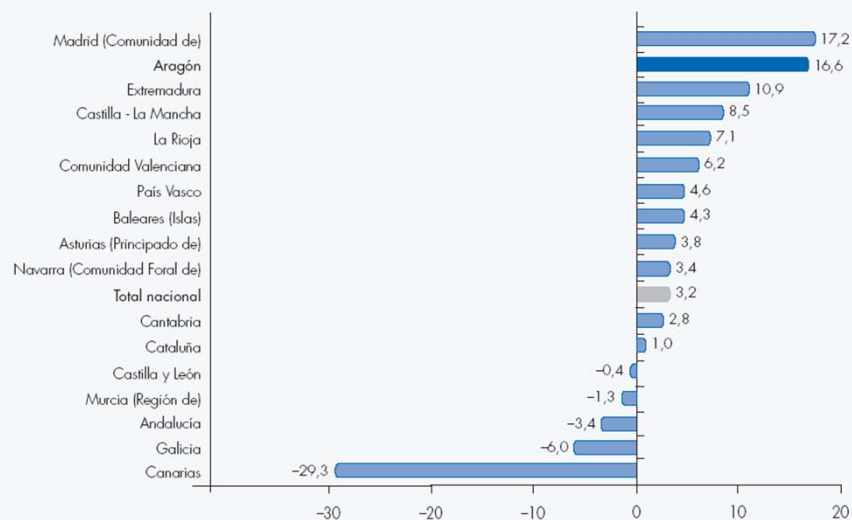
FUENTE: IAEST y elaboración propia.

*El PIB aragonés mostró un elevado dinamismo en el segundo trimestre de 2015. Tanto el dato trimestral, como el interanual, quedaron ligeramente por debajo de los del conjunto de España.*

# COYUNTURA ARAGONESA II

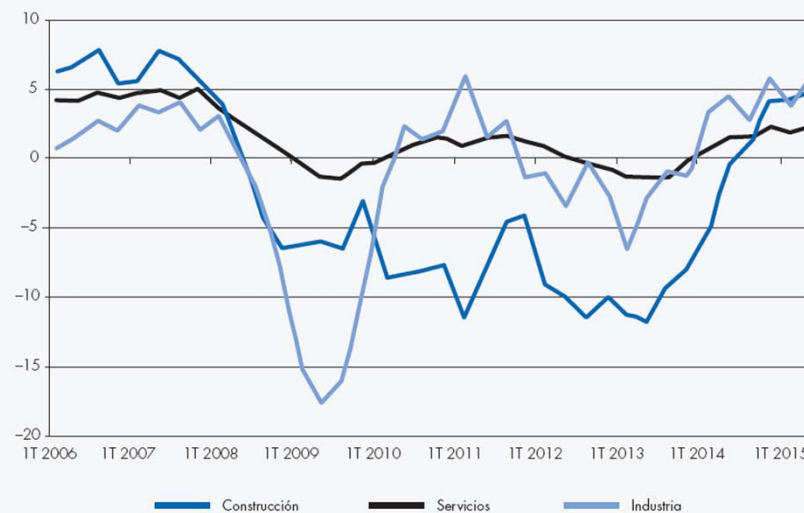


**Entrada de pedidos en la industria**  
Enero/julio 2015, media de lo que va de año



FUENTE: INE.

**Evolución del VAB sectorial-Aragón**  
% variación interanual



FUENTE: IAEST.

*Desde el punto de vista de los sectores, la industria aragonesa muestra una fortaleza diferencial a lo largo de 2015.*

# PREVISIONES ARAGÓN



Crecimiento del PIB en Aragón  
Previsiones desde septiembre de 2015



FUENTE: Ibercaja.

*Estimamos que el **PIB de Aragón** crecerá un **3,1%** en 2015 y un **3,3%** en 2016, con un pico en el crecimiento en el primer semestre del ejercicio y una ligera desaceleración posterior.*


# CONCLUSIONES



- 1 Recuperación generalizada de la economía.
- 2 Fuerte crecimiento de la ocupación y notable caída del paro.
- 3 Elevado dinamismo inversor.
- 4 Mayor apertura exterior.



- 1 Reducción de la tasa de cobertura de exportaciones sobre importaciones.
- 2 Dependencia del sector del automóvil.
- 3 Recuperación insuficiente en algunas ramas del sector servicios.



**Revista nº 57**  
**Economía Aragonesa**

*¡Muchas gracias!*