






El Servicio de Alertas de Ibercaja Directo le permite estar siempre informado de forma cómoda, segura y rápida.

¿CÓMO RECIBIR ALERTAS?

Si activa el servicio de Alertas puede recibir avisos por medio de:

-  **Mensajes SMS en el teléfono móvil que nos indique**
-  **Mensajes de correo en su e-mail**
-  **Mensajes en su Buzón de Ibercaja Directo**

Además usted elige cuando quiere recibir la alerta, **en el momento** en el que se efectúe el movimiento o en **la franja horaria que determine**.

¿QUÉ ALERTAS PUEDE RECIBIR?

Puede activar alertas sobre:


Cuentas: Le avisamos de movimientos en su cuenta, cuando el saldo sea superior o inferior a una determinada cantidad...

Valores: Avisos sobre precios, sobre el resultado de una compra o venta...

Tarjetas: Avisos en función del saldo dispuesto, importe de cargos...

Estar informado en todo momento nunca ha sido tan cómodo

¿CÓMO DARSE DE ALTA EN EL SERVICIO DE ALERTAS?



The screenshot shows the Ibercaja Directo website interface. At the top, there is a navigation bar with various services: Posición Global, Cuentas, Transferencias, Tarjetas, Pagos, Seguros, Ocio, Financiación, Depósitos, Efectos, Planes, Fondos, Ib-Broker, Domiciliaciones, and Contáctenos. Below this, there is a secondary navigation bar with 'De Datos Personales', 'De las Alertas' (highlighted with a magnifying glass), and 'De Cuentas'. A 'GESTIÓN' label is positioned above the 'De las Alertas' link. On the left side, there is a 'Buzones' section showing 43 messages and 0 alerts. Below that, the 'Alertas' section is visible, with a magnifying glass focusing on the 'Alta/Baja Servicio' option. The date '3 Febrero 2011' is displayed in the top left corner.

1. Conéctese por internet a **www.ibercajadirecto.com**
2. Introduzca sus claves personales
3. Seleccione "Gestión de Alertas"
4. Solicite el Alta en el Servicio de Alertas
5. Elija las alertas que desea recibir y recuerde que puede modificarlas cuando desee